

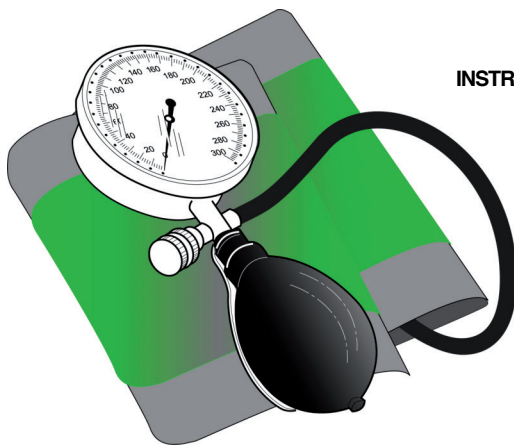


GIMA

PROFESSIONAL MEDICAL PRODUCTS

Gima S.p.A. - Via Marconi, 1 - 20060 Gessate (MI) Italy
Italia: tel. 199 400 401 - fax 199 400 403
Export: tel. +39 02 953854209/221/225 fax +39 02 95380056
gima@gimaitaly.com - export@gimaitaly.com
www.gimaitaly.com

SFIGMOMANOMETRO SIRIO
SIRIO SPHYGMOMANOMETER
TENSIOMETRE SIRIO
BLUTDRUCKMESSGERÄTE SIRIO
ESFIGMOMANOMETRO SIRIO
ESFIGMOMANÔMETRO SIRIO
ΣΦΥΓΜΟΜΑΝΟΜΕΤΡΑ SIRIO
Sirio جهاز قياس للضغط الدموي



MANUALE D'USO E MANUTENZIONE
USE AND MAINTENANCE BOOK
INSTRUCTIONS DE FONCTIONNEMENT ET ENTRETIEN
BETRIEBS UND WARTUNGS ANWEISUNGEN
MANUAL DE USO Y MANTENIMIENTO
MANUAL DE USO E MANUTENÇÃO
ΕΓΧΕΙΡΙΔΙΟ ΧΡΗΣΗΣ ΚΑΙ ΣΥΝΤΗΡΗΣΗΣ
دليل الإستعمال والرعاية

ATTENZIONE: Gli operatori devono leggere e capire completamente questo manuale prima di utilizzare il prodotto.

ATTENTION: The operators must carefully read and completely understand the present manual before using the product.

AVIS: Les opérateurs doivent lire et bien comprendre ce manuel avant d'utiliser le produit.

ACHTUNG: Die Bediener müssen vorher dieses Handbuch gelesen und verstanden haben, bevor sie das Produkt benutzen.

ATENCIÓN: Los operadores tienen que leer y entender completamente este manual antes de utilizar el producto.

ATENÇÃO: Os operadores devem ler e entender completamente este manual antes de usar o produto.

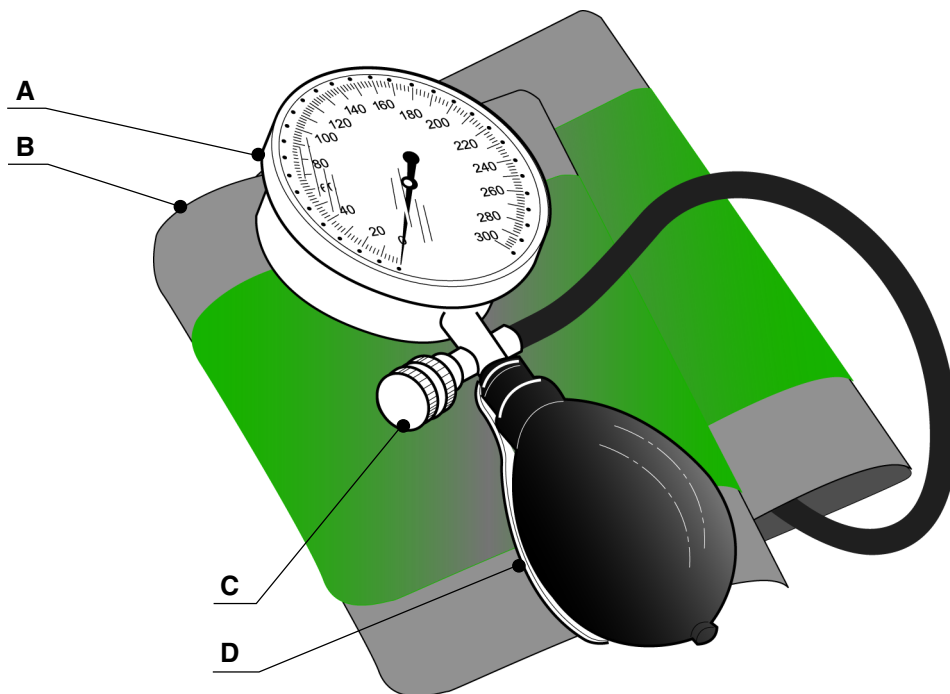
ΠΡΟΣΟΧΗ: Οι χειριστές αυτού του προϊόντος πρέπει να διαβάσουν και να καταλάβουν πλήρως τις οδηγίες του εγχειριδίου πριν από την χρήση του.

الحذر: على العمال قراءة وفهم هذا الدليل بكامله قبل البدء باستعمال المنتج.



REF 32729

Assemblato da: / Assembled by: / Assemblé par: / Zusammengestellt von:
Montado por: / Συγκεντρώθηκε από:
Gima S.p.A - 20060 Gessate (MI) - Italy



Componenti del kit / Kit components / Composants du kit/ Kit-Komponenten/ Componentes do kit/Εξαρτήματα κιτ:

32904 - MANOMETRO SIRIO (CE 0476)

32829 - BRACCIALE COTONE + POLMONE 1 TUBO (CE)

A	B	C	D
Manometro	Bracciale	Vite di sfiatamento	Pera
Indicator	Armband	Deflation screw	Bulb
Indicateur	Brassard	Vis d'échappement	Poire
Zeiger	Armdruckmanschette	Stellschraube	Gummiball
Indicador	Brazalete	Tornillo de desahogo	Pera
Indicador	Manga	Parafuso de resfolegamento	Pera
δείκτης	περιβραχιονίου	βίδα ξεφουσκώματος	ελαστικού φυσητήρα
مقياس ضغط الدم	لغافة الذراع	برغي التنفيس	كمثرى

EIGENSCHAFTEN

Wir möchten uns zuerst bei Ihnen bedanken, dass Sie ein hochwertiges Blutdruckmessgerät der Firma GIMA erworben haben.

Alle Blutdruckmessgeräte der Firma GIMA sind aus Materialien von höchster Qualität gefertigt, die bei einer perfekten Instandhaltung durch periodische Eichungskontrollen eine totale Zuverlässigkeit und Präzision auch nach langen Jahren garantieren.

Unsere Typenreihe der Blutdruckmessgeräte bietet sowohl für die professionellen Modelle als auch für die Modelle des Privatgebrauchs den selben Qualitätsstandard.

ANWEISUNGEN



Wir möchten darauf hinweisen, dass das vorliegende Gerät zur Selbstmessung gedacht ist und die regulären Arztbesuche nicht ersetzt. Nur der Arzt ist in der Lage, die gemessenen Werte genau und exakt zu analysieren.

Der Arterienruck wird stark durch nervöse Anspannung oder körperliche Müdigkeit beeinflusst; aus diesem Grund empfehlen wir, die Messungen bei körperlicher als auch geistiger Ruhe durchzuführen **und dabei die Sitzposition oder Rückenlage einzunehmen und wenn möglich, die Messung immer zur gleichen Tagesstunde entfernt von den Mahlzeiten vorzunehmen.** Wir raten Ihnen, sich bei den Messphasen nicht zu bewegen **und ebenfalls keine Kleidungsstücke zu tragen, die den Arm pressen und somit die Blutzirkulation beschränken könnten.**

Der Druck kann sich während des Tages verändern: am Morgen ist er niedriger und am Abend ist er höher; in den Sommermonaten ist er niedrig und in den Wintermonaten ist er höher.

ANLEGEN

Nach dem Öffnen der Verpackung müssen Sie zuerst alle Teile und Produktkomponenten auf ihre Vollständigkeit überprüfen; vergewissern Sie sich bitte, dass alle notwendigen Teile vorhanden sind und diese sich in einem perfekten Zustand befinden.

Die Armdruckmanschette auf den entblößten linken Arm anlegen, zirka 2-3 cm über dem Ellenbogenwinkel und dann den Unterarm in Herzhöhe auf eine Unterlage legen.

Armdruckmanschette: die Armdruckmanschette mit dem entsprechenden Verschluss schließen.

Wenn nicht direkt angegeben sind alle Blutdruckmessgeräte der Firma GIMA mit einer Armdruckmanschette für Erwachsene ausgestattet; auf Anfrage können auch spezielle Armdruckmanschetten für übergewichtige Personen oder Oberschenkelmanschetten als auch Pädiatriemanschetten geliefert werden, vom Säuglingsalter bis zum 14. Lebensjahr. Die Stethoskopmembrane auf die Arterie unterhalb der Armdruckmanschette auflegen.

GEBRAUCH

1) Nach Anlegen der Armdruckmanschette mit Hilfe des Gummiballs die Manschette auf zirka 20 mmHg über den eigenen Systolendruck aufpumpen, d.h. bis die Armerterie geschlossen wird. (= Maximalwert). **Es ist sehr wichtig, dass die zu untersuchende Person ruhig sitzt und der Unterarm in der Höhe des Herzens mit der Arminnenseite nach oben aufgelegt ist.**

2) Um den Blutdruck messen zu können, muss man die Stellschraube zum Druckablassen am Gummiball langsam in Gegenuhrzeigerichtung drehen.

Die ideale Druckentlüftung sollte bei zirka **2-3 mmHg/Sek.** liegen.

Sichtkontrolle der Druckentlüftungsgeschwindigkeit: der Zeiger sollte sich auf dem Zifferblatt mit einer Geschwindigkeit von 1 bis 1,5 Gradeinteilungen pro Sekunde bewegen.

Bei den Modellen mit automatischer Druckentlüftung ist ein patentiertes Entlüftungsventil vorhanden, welches automatisch die Druckentlüftungsgeschwindigkeit von 2-3 mmHg/Sek. reguliert. Man muss ganz einfach das Ventil bis zum ersten Druckpunkt betätigen.

3) Wegen der ständigen Druckverminderung fließt das Blut in die Oberarmarterie zurück und führt somit zu einem ersten Pulsschlag, der klar und deutlich vom Tonmessgerät gemessen wird: der in diesem Moment durch den Manometerzeiger angezeigte Druck, entspricht dem ersten Schlag, d.h. dem **“systolischen oder maximalen Blutdruckwert”**. Systole = maximaler Blutdruck ist der Spitzendruck im Gefäß. Er wird durch die Kontraktion des Herzens (Systole) hervorgerufen, d.h. das Blut wird in die Blutgefäße gepumpt.

Bei weiterer Druckverminderung sind weitere Schläge zu hören, bis sie ganz verhallen oder auch plötzlich nicht mehr hörbar sind; sie können auch eine derartige Verminderung erfahren, dass sie nicht mehr wahrnehmbar sind.

Der durch den Manometerzeiger angezeigte Druck beim Verschwinden des Geräuschschlages entspricht dem **“diastolischen oder minimalen Blutdruckwert”**.

Diastole = minimaler Blutdruck ist der Enddruck im Gefäß während der Erschlaffungsphase des Herzens (Diastole); das Herz beginnt sich danach wieder mit Blut zu füllen.

4) Nun ganz die Druckentlüftungsstellschraube öffnen, bis die gesamte Luft aus der Armdruckmanschette ausgeströmt ist. Die Blutdruckmessung ist somit beendet.

WARTUNG

1. Manometer und Gummiball

Reinigung: Das Manometer und der Gummiball können mit einem feuchten Tuch abgewischt werden. Sie müssen nicht sterilisiert werden, da sie nicht direkt mit dem Körper des Patienten in Kontakt kommen.






2. Armdruckmanschette

Reinigung: Nachdem man den Luftsack herausgenommen hat, kann man die Überzüge mit einem feuchten Tuch abwischen oder sie können auch mit Seife im kaltem Wasser gewaschen werden. Wenn man die Armdruckmanschette waschen sollte, müssen die Bezüge mit sauberem Wasser ausgespült und danach an der Luft getrocknet werden. Die Armdruckmanschetten aus Nylon dürfen nicht gebügelt werden. Den Luftsack und die Schläuche können mit einem feuchten Baumwolltuch abgewischt werden.

GARANTIEBEDINGUNGEN GIMA

Wir beglückwünschen Sie zu dem Erwerb unseres Produktes.

Dieses Produkt entspricht dem höchsten qualitativen Standard sowohl bezüglich des Materials als auch der Verarbeitung. Die Garantiezeit beträgt 12 Monate ab der Lieferung durch die GIMA. Während dem Gültigkeitszeitraum der Garantie wird kostenlos für den Ersatz bzw. die Reparatur aller defekten Teile aufgrund von geprüften Herstellungsfehlern gesorgt. Ausgenommen sind Arbeitskosten oder eventuelle Transport oder Verpackungskosten. Ausgeschlossen von der Garantie sind alle dem Verschleiß unterliegenden Teile. Die Reparatur bzw. der Ersatz hat keinerlei Auswirkung auf eine Verlängerung der Garantiezeit. Die Garantie ist nicht gültig im Falle von: Reparaturen, die durch nicht befugtes Personal ausgeführt wurden oder ohne Originalersatzteile, Schäden, die durch Nachlässigkeit, Stöße oder nicht zulässigen Gebrauch hervorgerufen werden. GIMA übernimmt keine Haftung für Fehlfunktionen von elektronischen Geräten oder Software, die durch äußere Einwirkungen wie Temperaturschwankungen, elektromagnetische Felder, Radiointerferenzen usw. auftreten können. Die Garantie verfällt, wenn das oben genannte nicht beachtet wird, bzw. wenn die Matrikelnummer entfernt oder verändert wurde. Die als schadhaf angesehenen Produkte dürfen ausschließlich dem Vertragshändler übergeben werden, bei dem sie erworben wurden. Speditionen direkt an die Firma GIMA werden abgelehnt.

	<p>Conservare al riparo dalla luce solare Keep away from sunlight À conserver à l'abri de la lumière du soleil Vor Sonneneinstrahlung geschützt lagern Conservar al amparo de la luz solar Guardar ao abrigo da luz solar Κρατήστε το μακριά από ηλιακή ακτινοβολία</p> <p>يحفظ بعيداً عن ضوء الشمس</p>
	<p>Conservare in luogo fresco ed asciutto Keep in a cool, dry place À conserver dans un endroit frais et sec An einem kühlen und trockenen Ort lagern Conservar en un lugar fresco y seco Armazenar em local fresco e seco Διατηρείται σε δροσερό και στεγνό περιβάλλον</p> <p>يحفظ في مكان بارد وجاف</p>
	<p>Leggere attentamente le istruzioni per l'uso Please read instructions carefully Lire attentivement la notice Gebrauchsanweisung sorgfältig lesen Leer atentamente las instrucciones de uso Ler atentamente as instruções de uso Διαβάστε προσεκτικά τις οδηγίες χρήσης</p> <p>اقرأ بدقة وحرص تعليمات الاستخدام</p>
	<p>Prodotto conforme al Regolamento (UE) 2017/745 Product compliant with Regulation (EU) 2017/745 Produit conforme au Règlement (UE) 2017/745 Produkt entspricht der Verordnung (EU) 2017/745 Producto conforme con el Reglamento (UE) 2017/745 Produto em conformidade com o Regulamento (UE) 2017/745 Το προϊόν συμμορφώνεται με τον Κανονισμό (ΕΕ) 2017/745</p> <p>المنتج متوافق مع اللائحة (الاتحاد الأوروبي) 2017/745</p>
	<p>Prodotto conforme alla Direttiva Europea 93/42 Product compliant with European Directive 93/42 Produit conforme à la directive européenne 93/42 Produkt entspricht der europäischen Richtlinie 93/42 Producto conforme con la Directiva Europea 93/42 Produto em conformidade com a Diretiva Europeia 93/42 Το προϊόν συμμορφώνεται με την Ευρωπαϊκή Οδηγία 93/42</p> <p>المنتج متوافق مع التوجيه الأوروبي 93/42</p>

