

Importato e distribuito da: LOMBARDA H SRL



Località Faustina - 20080 Albairate (MI)

E-mail: lh@lombardah.com

Telefono: +39 02/94920509

Istruzioni d'uso

COMODA IN ACCIAIO VERNICIATO

YK4210

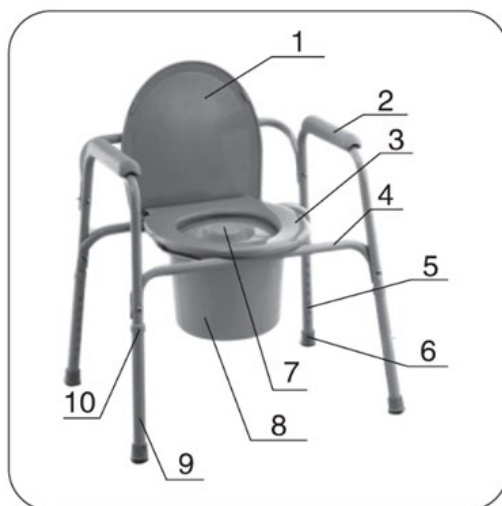


Si prega di leggere attentamente le istruzioni d'uso prima di utilizzare il prodotto.

1. Uso previsto

L'ausilio permette la mobilità autonoma o assistita da un accompagnatore, consentendo di spostarsi rimanendo in posizione seduta. È destinato ad un impiego sia interno che esterno.

2. Struttura



YK4210

1. Coprisedile 2. Bracciolo 3. Sedile 4. Gabinetto 5. Perno a molla di posizionamento
6. Cuscinetto anti-scivolata 7. Copertura gabinetto 8. Secchio gabinetto 9. Tubo
10. Copertura tubo

3. Istruzioni sull'utilizzo

Regolare l'altezza: premere il perno a molla di posizionamento (5) con una mano, e il tubo (9) con l'altra mano; poi regolarlo in una posizione adatta, e assicurarsi che il perno a molla di posizionamento (5) sia fissato saldamente per evitare il pericolo.

Installazione del sedile: il sedile (3) deve essere inserito correttamente nel tubo orizzontale del telaio del gabinetto (4) per garantire che la fibbia sia abbastanza stretta e che possa essere spostato su e giù in modo flessibile.

Uso della sedia comoda: Prima dell'uso, girare il coprisedile (1) e il sedile (3) verso l'alto, poi togliere il coperchio del secchio del gabinetto (7) e posare il sedile (3) prima dell'uso. Dopo l'uso, sollevare il sedile (3) e coprire il secchio del gabinetto (8) per evitare che l'odore rimanga all'interno.

4. Questioni che richiedono attenzione

- a. Controllare attentamente tutte le parti prima dell'uso. Se c'è qualche anomalia come la mancanza di un componente, si prega di sostituirlo in tempo.
- b. Il prodotto dovrebbe essere usato su un terreno stabile. Fare attenzione quando lo si usa su un terreno scivoloso.
- c. Prestare sempre attenzione alle anomalie come l'allentamento durante l'uso. Se trovate delle

anomalie, smettete di utilizzare il prodotto.

d. Quando si regola l'altezza, è necessario assicurarsi che l'altezza dei quattro piedi sia la stessa e che il perno a molla di posizionamento (5) sia fissato saldamente.

e. I piedini antiscivolo (6) sono parti in gomma, che sono fragili e di consumo. Devono essere sostituiti in tempo dopo l'usura per evitare danni inutili.

f. Il prodotto deve essere pulito frequentemente con un panno morbido e asciutto per mantenerlo pulito e prolungarne la durata.

g. Non mettere il prodotto in un ambiente ad alta temperatura o a bassa temperatura per evitare un invecchiamento prematuro della plastica, della gomma, ecc.

h. Le persone con problemi agli arti inferiori devono prestare attenzione alla sicurezza quando usano questo prodotto.

i. Si prega di utilizzarlo rigorosamente secondo le istruzioni.

j. Si prega di seguire il consiglio del medico.

5. Controindicazioni

Non pervenute

6. Elenco delle parti

1 set di porta gabinetto 1 set di coprisedile e sedile

1 set di copertura e secchio per gabinetto







7. Accessori e manutenzione

a. Se il prodotto si guasta durante l'uso, si prega di consultare il rivenditore locale o il produttore. Il prodotto dovrebbe essere riparato da personale professionale di manutenzione. Non smontarlo o ripararlo senza autorizzazione.

(Nota: se si effettuano sostituzioni con parti originali non fornite dal produttore, si rischia di influire sul normale utilizzo del prodotto).

b. Se l'utente ne ha bisogno, la società può fornire le informazioni necessarie e i relativi accessori per la manutenzione a sua discrezione.

8. Spiegazione simboli

Simbolo	Significato	Simbolo	Significato
	Tenere lontano dal sole		Articolo fragile, maneggiarlo con cura
	Tenere lontano dalla pioggia		ATTENZIONE!
	Verso l'alto		
 Warning	Si potrebbero verificare lesioni personali o impreviste se il prodotto non viene usato correttamente		

9. Manutenzione

a. Il prodotto dovrebbe essere conservato in una stanza ben ventilata e pulita con non più dell'80% di umidità relativa, e nessun gas corrosivo.

b. Il prodotto ha bisogno di manutenzione quotidiana:

(1) Pulizia della rastrelliera del gabinetto: pulirla quotidianamente con un panno morbido e asciutto.

(2) Pulizia del coprisedile e del sedile: dopo ogni uso, si dovrebbe usare un disinfettante o del bicarbonato di sodio per pulirlo a fondo, altrimenti si formeranno facilmente macchie, muffe e batteri.

(3) Pulizia del secchio del gabinetto: Dopo ogni uso, usare un disinfettante o una tazza di aceto bianco con un po' di bicarbonato di sodio, mescolare bene e versarlo nel secchio del gabinetto. Dopo 10-15 minuti, usare una spazzola per rimuovere le macchie, e poi risciacquare con acqua pulita.

c. Dopo la pulizia, lavarsi le mani per evitare infezioni incrociate.

d. Si prega di smaltire i relativi rifiuti in conformità con i requisiti di protezione ambientale. Non gettare, seppellire o bruciare per evitare l'inquinamento ambientale!