



MANUALE D'ISTRUZIONI

LAMPADA WOOD, ReF. 1004

AVVERTENZA

- Non cercare mai di aprire o ispezionare gli elementi o gli accessori interni della macchina. Se fosse necessaria un'ispezione, contattare il fornitore o un tecnico specializzato.
- Non utilizzare mai l'unità in ambienti umidi o poco ventilati, onde evitare danneggiare gli elementi elettrici dell'apparecchio.
- Non utilizzare mai l'apparecchio all'aperto, gli agenti meteorologici potrebbero danneggiarlo.
- Se il cavo elettrico fosse rotto, chiederne uno in sostituzione al suo distributore per evitare qualsiasi rischio.
- Non cercare di aprire la carcassa della lampada, qualsiasi tentativo potrebbe danneggiare gli elementi interni.

DICHIARAZIONE DI CONFORMITÀ CE

Questo prodotto è conforme alle disposizioni delle seguenti direttive:

1. Le misure della Direttiva di bassa tensione: 2006/95/EC
2. Le misure della Direttiva sulla compatibilità elettromagnetica: 2004/108/EC

RICICLAGGIO



Quando questo simbolo è indicato in uno qualsiasi dei nostri prodotti elettrici o nell'imballaggio, vuol dire che tali prodotti non devono essere trattati come residui domestici convenzionali in Europa. Per assicurare un trattamento adeguato dei rifiuti, smaltire il prodotto in conformità alle leggi locali o alle consuetudini di smaltimento degli apparecchi elettrici. Questo procedimento aiuta a conservare l'ambiente e a migliorare gli standard di protezione ambientale relativi al trattamento dei residui elettrici.



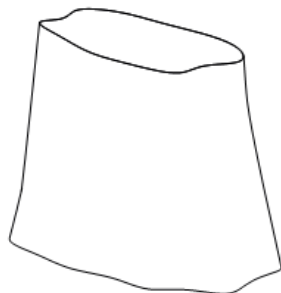
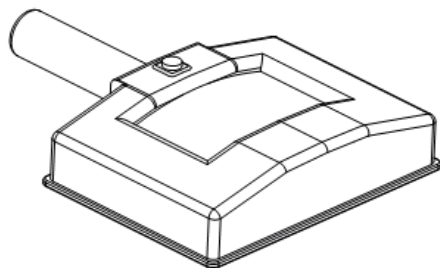
BENVENUTI!

Grazie per aver fatto l'acquisto. Prima di utilizzare l'apparecchio, leggere attentamente le istruzioni. Inoltre, è consigliabile ricevere indicazioni da un professionista per essere sicuri di utilizzare correttamente l'apparecchio. L'azienda declina ogni responsabilità su eventuali incidenti dovuti a una manipolazione non corretta del prodotto.

L'azienda si riserva il diritto di correggere le informazioni sulle apparecchiature, senza previo avviso. Se riscontrate degli errori in queste istruzioni, vi preghiamo di scriverci un'e-mail affinché possiamo correggerle.

CONTENUTO DELL'IMBALLAGGIO:

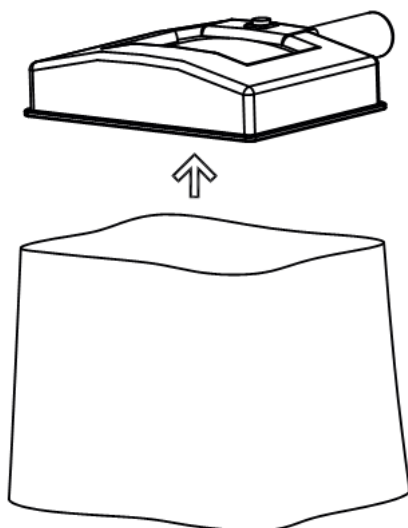
N°	PRODOTTO	REF	QUANT.
1	LAMPADA	-	1
2	PARASOLE	-	1





ISTRUZIONI D'USO

1. Agganciare il parasole alla lampada Wood come indicato nella figura sottostante.



2. Appoggiare l'altro estremo del parasole nella parte del corpo del paziente da esaminare.

STATO DELLA PELLE	COLORE MOSTRATO
EPIDERMIDE SPESSA	BIANCO FOSFORESCENTE
NECROSI CELLULARE	PUNTI BIANCHI
PELLE SANA	BLU E BIANCO
DISIDRATAZIONE (SU PELLI SOTTILI)	PORPORA
DISIDRATAZIONE	LUCE PORPORA
IDRATAZIONE ABBONDANTE	FOSFORESCENTE BRILLANTE
MACCHIE SCURE	MARRONE
PELLE CON PRESENZA DI GRASSO	GIALLO O ROSA

NOTE

- La lampada deve essere utilizzata in una stanza buia.
- La pelle sana della testa e dei capelli sotto la lampada di Wood appare di color bianco e grigio-porpora.
- Le unghie devono apparire di color bianco brillante.



PRECAUZIONI

- Durante il trattamento, il paziente deve chiudere gli occhi o coprirsi gli occhi con un panno.
- La lampada di Wood non si deve utilizzare per molto tempo e non deve toccare la pelle. L'estetista deve controllare il tempo di esplorazione.
- Prima di utilizzare la lampada di Wood, il paziente dovrà lavarsi la pelle, che non dovrà essere truccata, e non dovrà essere stata trattata di recente con creme o qualche prodotto di bellezza.

SCHEDA TECNICA

Dimensioni dell'imbballaggio: 30x21x7 cm

Peso netto: 0,9 Kg

Caratteristiche di lavoro:

Aumenti: 3 diottrie

Tipo di luce: ultravioletta

Caratteristiche elettriche:

Tensione nominale: 220 ~ 240 V

Frequenza: 50/60 Hz

Potenza nominale: 22 W