

SCHEDA TECNICA DI DISPOSITIVO	Rev. 01 – 27.04.2020	Modulo STD
-------------------------------	----------------------	------------

RC330	Sedia comoda a 4 ruote
-------	------------------------

Destinazione d'uso

Ausilio per evacuazione e mobilità destinato a persone con difficoltà di deambulazione.

Caratteristiche principali

Sedia comoda a telaio rigido in acciaio verniciato a polveri. Schienale estraibile e reclinabile da 0° a 45° con ritorno semi automatico a molla. Seduta e schienale anatomici e rimovibili senza utensili. Rivestimento in similpelle blu e imbottitura in materiali ignifughi testati secondo norma EN 1021-1 e EN 1021-2. Poggiatesta e poggiatesta regolabili in altezza e ribaltabili lateralmente. Pedane elevabili ed estraibili lateralmente. 4 ruote Ø 20cm di cui 2 con freno a lamina. Ruote posteriori piroettanti, ruote anteriori fisse. WC estraibile e lavabile.

Immagine prodotto



RIFERIMENTI FABBRICANTE

Fabbricante ai sensi	MORETTI S.P.A.
Paese di produzione	CINA
Classe di dispositivo	Classe I
Codice GMDN	41619
Codice Classificazione CND	Y122103
Repertorio dei Dispositivi Medici	1947665
Codice nomenclatore DM 332/99	12.21.03.006
Codice nomenclatore DPCM 12.01.2017	09.12.03.006
Norma tecnica di riferimento	UNI EN 12182
Resistenza al fuoco	EN 1021-1 / 2

CARATTERISTICHE TECNICHE

Ruote	20 Cm
Peso Max sopportabile	135 Kg / 180 Kg (Seduta 50 Cm)
Braccioli	Ribaltabili ed estraibili
Pedane	Ribaltabili lateralmente, regolabili in altezza con poggiatesta.















CARATTERISTICHE TECNICHE

Schienale	<i>Reclinabile ed estraibile</i>
Reclinazione	<i>Da 0 a 45°</i>
Confezionamento	<i>Polietilene Scatola di cartone.</i>
Misure disponibili	<i>40 – 43 – 46 – 48 – 50 Cm</i>

MATERIALI PRINCIPALI

Struttura	<i>Acciaio verniciato</i>
Seduta	<i>Anatomica imbottita rivestita in Sky lavabile</i>
Ruote	<i>Poliuretano</i>

PESO E DIMENSIONI

Misure in cm*														
RC330-40	108	83,5	48	106	76	55	43-54,5	40	62	55	41,5	18,5 Kg	20	20
RC330-43	108	83,5	48	106	76	55	43-54,5	43	62	58	44,5	19 Kg	20	20
RC330-46	108	83,5	48	106	76	55	43-54,5	46	62	61	47	19,5 Kg	20	20
RC330-48	108	83,5	48	106	76	55	43-54,5	48	62	63	49,5	20 Kg	20	20
RC330-50	108	83,5	48	106	76	55	43-54,5	50	62	65	51,5	20,5 Kg	20	20

ACCESSORI OPZIONALI

RCA300	BRACCIOLI ELEVABILI
RCA305	FIANCHETTI IMBOTTITI
RCA310	POGGIATESTA REGOLABILE IN ALTEZZA
RCA316	DIVARICATORE
RCA330	PELOTTE TORACICHE
RCA120	ASTA DA FLEBO REGOLABILE
RCA136	PORTA BOMBOLA OSSIGENO IN TESSUTO
CBR500	TAVOLINO LINEARE
CAR525	TAVOLINO SAGOMATO
RP246	CINTURA DI SICUREZZA TIPO AUTO
RP248	CINTURA DI SICUREZZA CON FIBBIA A SCATTO